


NEBULIZADOR
DE AGUA

Diseñado y creado para tus necesidades

70-80m
nebulizador
de agua 

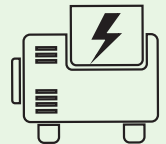
CERO
emisiones 

100%
Motor eléctrico

 **TRABAJO**
en seguridad

 **Ahorro**
de AGUA

 **BAJO**
mantenimiento



90kVA

Se requiere generador

 **R.O.T.**
SISTEMA

diámetro
del ventilador
900mm

Corona de acero
inoxidable
con 36 boquillas



TKS-80
SKID

T-ZERO PRO

Un futuro más sostenible
y respetuoso
con el medio ambiente



TRIME[®]
Dust Suppression

NEBULIZADOR
DE AGUA

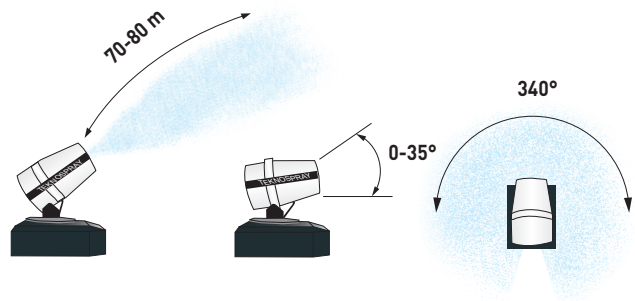
TKS-80 SKID

T-ZERO^{PRO}



SIN CHARCOS
Trabajo limpio y seguro

70-80m nebulizador de agua



Datos técnicos

Potencia del motor eléctrico (kW)	45
Tapón de entrada	400V3P+N+T 50Hz 32A
Diámetro del ventilador (mm)	1050
Consumo de agua (l/m)	115 - 130
Cobertura (m)	70-80
Conexión de agua	UNI 45 or STORZ or CAMLOCK
Altura máxima de proyección de agua (m)	30
Presión mínima de entrada de agua (bar)	1.0
Generador necesario (kVA)	90
Filtro de entrada de agua (malla)	60
Filtro Y (µm)	500
Sistema basculante eléctrico	0 - 35°
Oscilación automática (ángulo de trabajo ajustable manualmente)	0 - 340° ajuste manual del área
Dimensiones (mm)	2238x1493x2389
Peso (kg)	1460

APLICACIONES



Construcciones



Demoliciones



Operación minera



Reciclaje

CARACTERÍSTICAS

- ✓ Panel de control integrado
- ✓ Sistema de arranque inteligente
- ✓ Botón de parada de emergencia
- ✓ Armario independiente
- ✓ Bomba de agua de 4 kW
- ✓ 2 bombas autocebantes para depósito de conexión externa de 0,05 kW (cada una)
- ✓ Manómetro de presión de agua
- ✓ Presostato de seguridad de agua
- ✓ Sistema de drenaje manual de agua
- ✓ Cáncamo de elevación
- ✓ Bolsas para montacargas
- ✓ Corona de acero inoxidable con 36 boquillas
- ✓ Base SKID galvanizada con bolsas para montacargas

OPCIONES


- ✓ Versión de 60 Hz / 380/480 V
- ✓ Enchufe de entrada: 32 A - 110 V, 50 Hz
- ✓ Remolque de carretera



fácil manejo y transportabilidad



Mando a distancia, alcance 50m
Función de "ciclo" programable para iniciar
Bomba de agua con motor eléctrico
oscilante con un solo botón



Oscilación automática 0 - 340°
Configuración manual del área



Sistema
inclinación eléctrica



SEGURIDAD

Reducir el polvo para un ambiente saludable y seguro

Embrague automático de seguridad conforme a la norma HSE

Mando a distancia con funcionamiento completo

- iniciar/detener
- inclinar hacia arriba/abajo
- girar a la izquierda/derecha/automático



TRIME®

Sales Dept. +39 0382 406 252 - www.trime.it - info@trime.it

La empresa se reserva el derecho de modificar las especificaciones técnicas, los artículos y el diseño sin previo aviso. Las imágenes de los productos son solo ilustrativas.