


NEBULIZADOR
DE AGUA

30-40m
nebulizador
de agua 

diseñado y creado
para tus necesidades

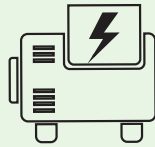


Diseñado para proporcionar un nivel excepcional de rendimiento en cada trabajo en la obra, garantizando el equilibrio perfecto en potencia y facilidad de uso.

TKS-40

HYDRAULIC DRIVEN

T-ZERO PRO



12kVA

Se requiere generador

R.O.T.
SISTEMA

CERO
emisiones 

100%
Motor eléctrico

 **TRABAJO**
en seguridad

 **Ahorro**
de AGUA

 **BAJO**
mantenimiento



Un futuro más sostenible
y respetuoso
con el medio ambiente



TRIME[®]
Dust Suppression

NEBULIZADOR
DE AGUA

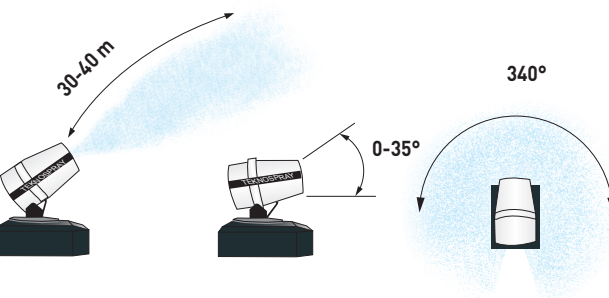
TKS-40

HYDRAULIC DRIVEN

T-ZERO^{PRO}



SIN CHARCOS
Trabajo limpio y seguro



Datos técnicos

Potencia del motor eléctrico (kW)	7,5
Diámetro del ventilador (mm)	900
Consumo de agua (l/m)	37 - 43
Cobertura sin viento (m)	30 - 40
Altura máxima de proyección de agua (m)	20
Conexión de agua	UNI 45 or STORZ or CAMLOCK
Presión mínima de entrada de agua (bar)	1,0
Filtro de entrada de agua (malla)	60
Filtro Y (µm)	60
Sistema basculante eléctrico	500
Oscilación automática	0 - 35°
Dimensiones (mm)	-
Peso (kg)	850
Generador hidráulico incluido (kVA)	12
Circuito hidráulico secundario	40l - 140/150 bar

APLICACIONES



Construcciones



Demoliciones




Operación minera



Reciclaje

CARACTERÍSTICAS


- ✓ Panel de control integrado
- ✓ Generador hidráulico (incluido)
- ✓ SISTEMA DE ARRANQUE INTELIGENTE
- ✓ Botón de parada de emergencia
- ✓ 1 Bomba de agua de 2,2 kW
- ✓ 2 Bombas autocebantes para depósito de conexión externa de 0,05 kW (cada una)
- ✓ Manómetro de presión de agua
- ✓ Interruptor de presión de agua de seguridad
- ✓ Argolla de elevación central
- ✓ Corona de acero inoxidable con 24 boquillas
- ✓ Base de deslizamiento con ranuras para montacargas



generador hidráulico
incluido



Mando a distancia, alcance 50m
Función de "ciclo" programable para iniciar
Bomba de agua con motor eléctrico
oscilante con un solo botón



Oscilación automática 0 - 340°
Configuración manual del área



Sistema
inclinación eléctrica



SEGURIDAD

Reducir el polvo para un ambiente saludable y seguro

Embrague automático de seguridad conforme a la norma HSE

Mando a distancia con funcionamiento completo

- iniciar/detener
- inclinar hacia arriba/abajo
- girar a la izquierda/derecha/automático



TRIME®

Sales Dept. +39 0382 406 252 - www.trime.it - info@trime.it

La empresa se reserva el derecho de modificar las especificaciones técnicas, los artículos y el diseño sin previo aviso. Las imágenes de los productos son solo ilustrativas.