

**40-50m**  
**Wasser**   
**vernebler**

**ZERO**   
 Emissionen

**100%**  
 Elektrisch  
 betriebener Motor

 **ARBEITEN**  
 in Sicherheit

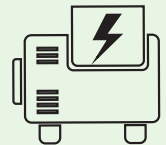
 **Wasser**  
 sparen

 **NIEDRIG**  
 Wartung

Krone aus  
 rostfreiem  
 Stahl mit **24 Düsen**

zentral  
 Augenlifting

Lüfter  
 Durchmesser  
 900mm



**20kVA**

Generator erforderlich

**R.O.T.**  
 SYSTEM

**TKS-50**  
 SKID

**T-ZERO PRO**



**Entwickelt und erstellt für  
 Ihre Bedürfnisse**

Entwickelt, um zu bieten  
 Ein außergewöhnliches  
 Leistungsniveau für jeden  
 Intervention sur chantier,  
 garantiert ein Gleichgewicht  
 parfait entre puissance et  
 Einfachheit der Nutzung.

**Ein langlebiger Allrounder  
 und respektvoll  
 de l'environnement**



**TRIME**<sup>®</sup>  
 Dust Suppression

# TKS-50 SKID

T-ZERO PRO



**KEINE PFÜTZEN**  
sauberes und sicheres Arbeiten

## ANWENDUNGEN



Konstruktionen



Demolitions



Bergbaubetrieb



Recycling

## MERKMALE

- ✓ Integriertes Bedienfeld
- ✓ SMART START SYSTEM
- ✓ Not-Aus-Schalter
- ✓ Phasenwender
- ✓ 1 Wasserpumpe 2,2 kW
- ✓ 2 Selbstansaugende Pumpe für externe Anschluss Tank 0,05 kW (je)
- ✓ Wasserdruckanzeige
- ✓ Wassersicherheitsdruckschalter
- ✓ Manuelles Wasserablasssystem
- ✓ Zentrale Hebeöse
- ✓ Gabelstaplertaschen
- ✓ Edelstahlkrone mit 24 Düsen
- ✓ Verzinkter SKID-Unterbau mit Gabelstaplertaschen

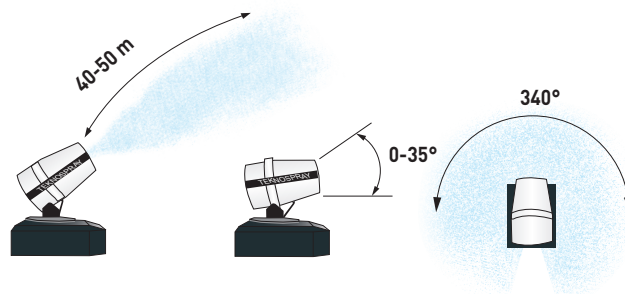
## OPTIONEN

- ✓ 60-Hz-Version / 380/480 V
- ✓ Netzstecker 32 A - 110 V, 50 Hz
- ✓ Anhängerkupplung



**einfache Handhabung & Transportierbarkeit**

# 40-50m Wasser vernebler




## Technische Daten

Elektrische Motorleistung (kW)	15
Einlassstopfen	400V3P+N+T 50Hz 32A
Durchmesser des Ventilators (mm)	900
Wasserverbrauch (l/m)	37 - 43
Erfassungsbereich (m)	40 - 50
Wasseranschluss	UNI 45 or STORZ or CAMLOCK
Max. Wasserwurfhöhe (m)	15
Min. Einlass Wasserdruck (bar)	1.0
Erforderlicher Generator (kVA)	20
Wasserzulaufilter (Mesh)	60
Y-Filter (µm)	500
Elektrisches Kippsystem	0 - 35°
Automatische Oszillation	0 - 340°
Abmessungen (mm)	1719x1345x2065
Gewicht (kg)	790



**Fernbedienung, 50m Reichweite**  
programmierbare Funktion „Zyklus“ zum Starten  
Elektromotor-Wasserpumpen-Oszillation mit  
nur einem Knopf



**Automatisch**  
Oszillation 0 - 340°  
manuelle  
Bereichseinstellung



**Elektrisch**  
Kippsystem



## SICHERHEIT

Reduzieren Sie Staub für eine gesunde und sichere Umgebung

Sicherheits-Automatikkupplung gemäß HSE-Norm

Fernbedienung mit voller Bedienung

- Start/Stop
- Neigung nach oben/unten
- links/rechts/auto abbiegen



**TRIME®**

Sales Dept. +39 0382 406 252 - [www.trime.it](http://www.trime.it) - [info@trime.it](mailto:info@trime.it)